

國立屏東大學
「教師雲端專業發展整合平台」建置案

教師雲端專業整合平台

線
上
觀
看
電
子
書
注
意
事
項

中華民國 103 年 7 月

目錄

壹、簡介.....	3
一、手冊目的.....	3
二、SILVERLIGHT 安裝.....	4
三、GOOGLE TOOLBAR 注意事項.....	7

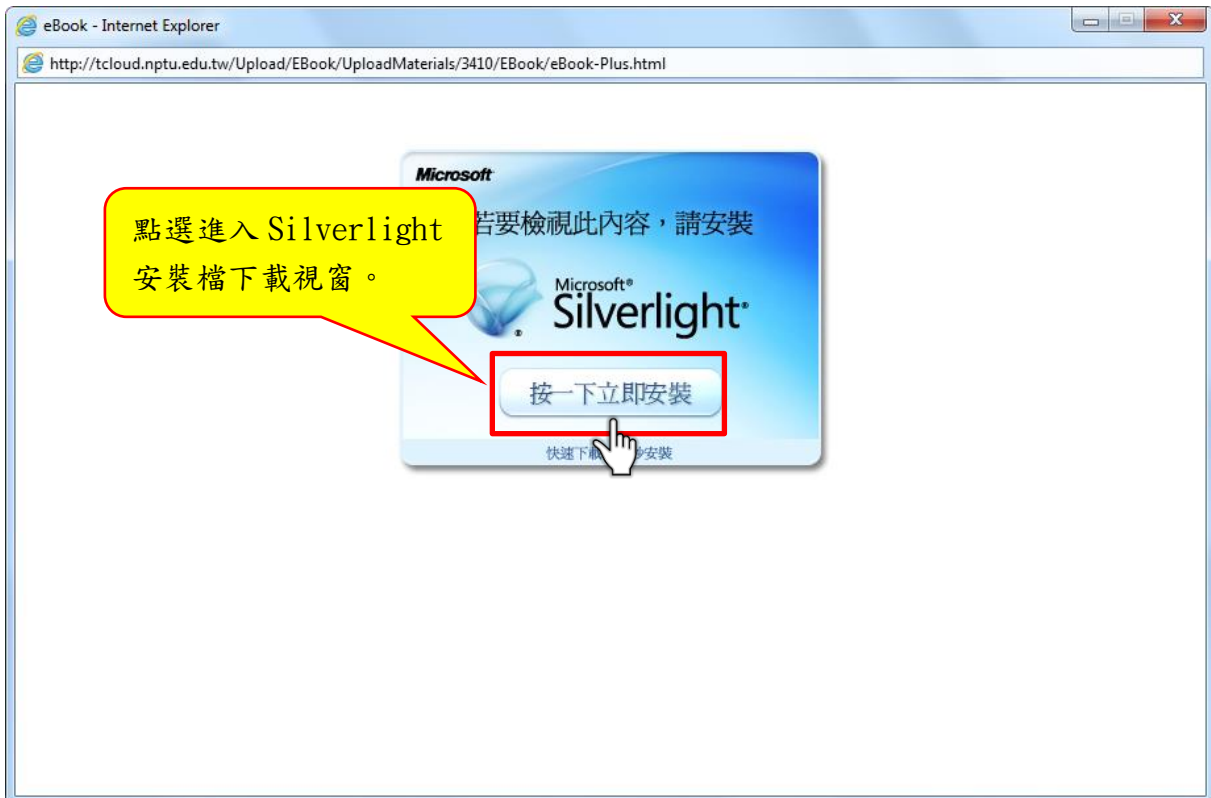
壹、簡介

一、手冊目的

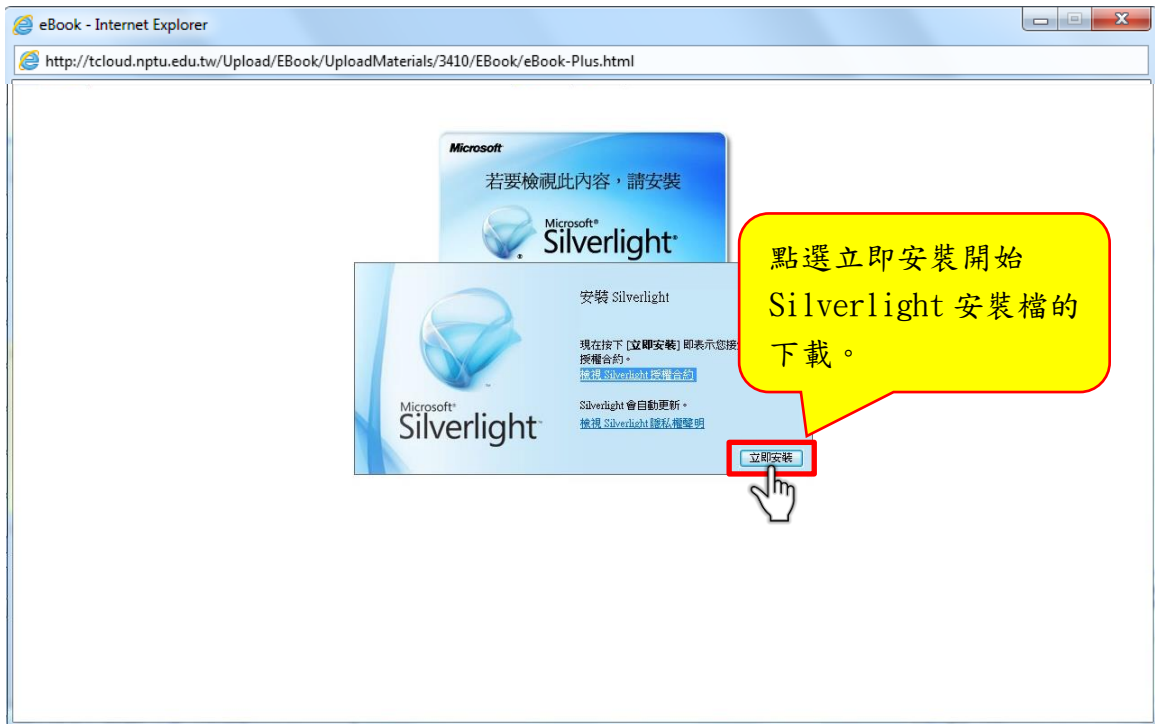
對於「教師雲端專業整合平台」的使用者、管理者，可依據此線上觀看電子書注意事項，了解 Silverlight 的安裝以及 Google Toolbar 的相關設定。

二、Silverlight 安裝

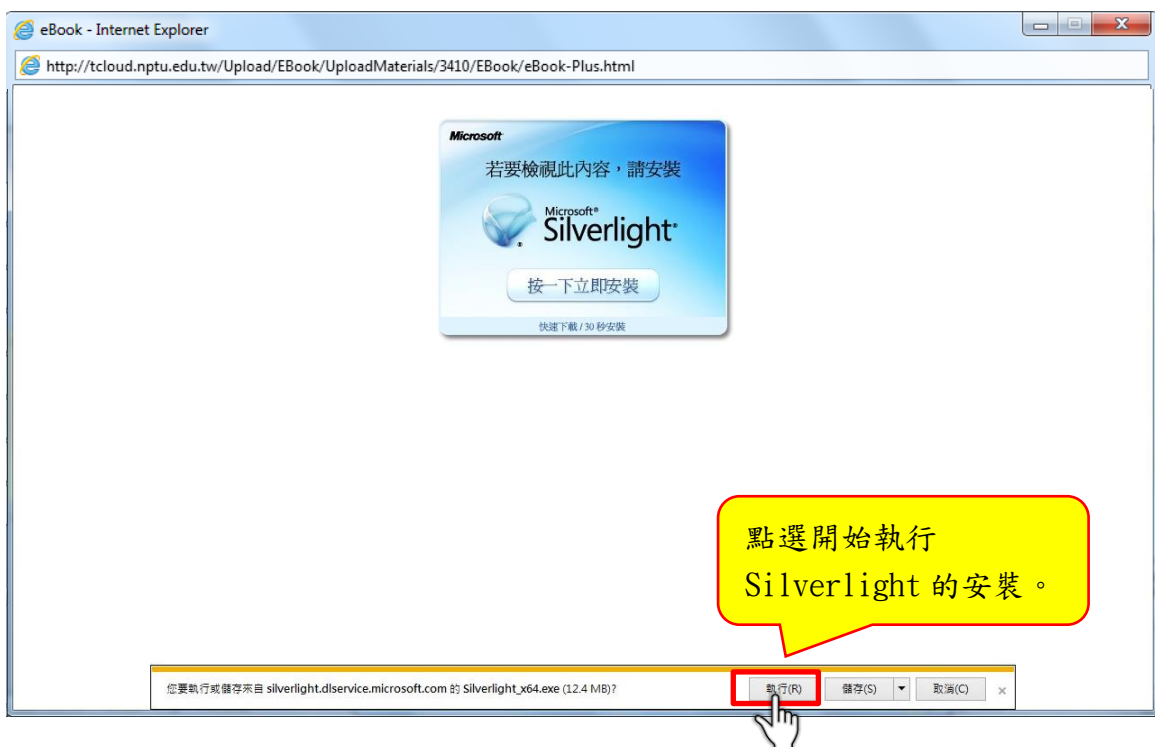
(一)、使用者在 PC 上開啟電子書時若跳出如下圖的提醒視窗，請依步驟安裝 Silverlight。



(二)、點選「立即安裝」開始 Silverlight 安裝檔下載。



(三)、安裝檔下載後，點選「執行」開始 Silverlight 的安裝。



(四)、安裝完成之後請將所有 IE 視窗關閉，並且重新啟動線上觀看電子書。



三、Google Toolbar 注意事項

若有安裝 Google Toolbar 請依步驟更改相關設定。

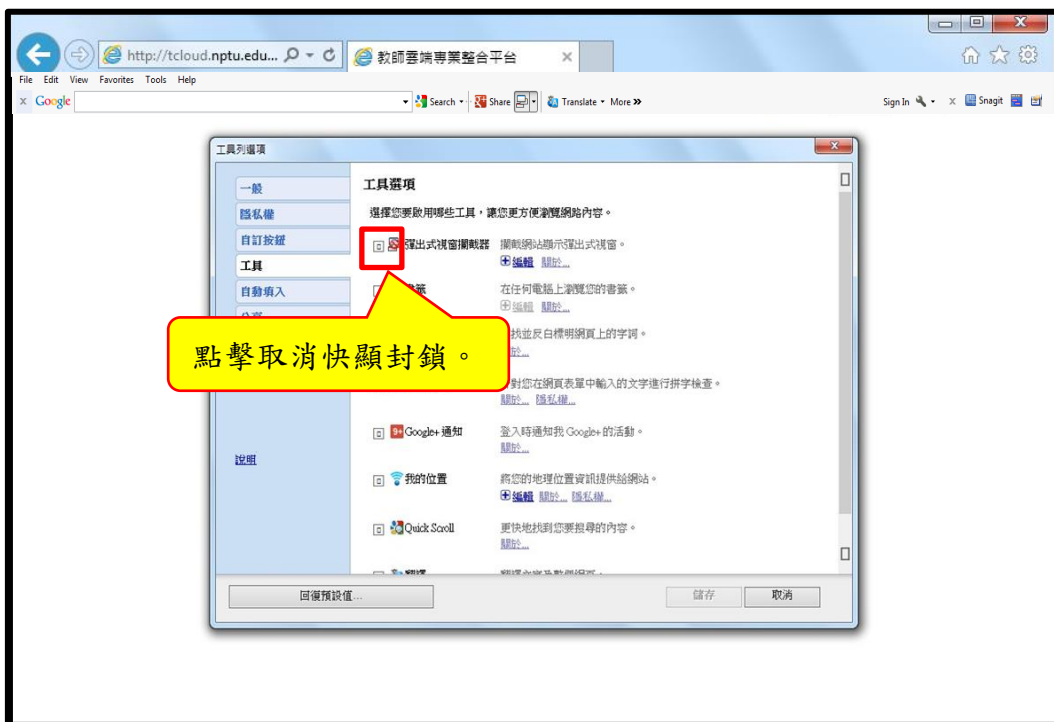
(一)、在 PC 上開啟電子書時若跳出如下圖的提醒視窗，請檢查是
否有安裝 Google toolbar。



(二)、點選開啟工具列設定。



(三)、點選取消快顯封鎖格子。



(四)、點選儲存完成設定。



(五)、關閉所有 IE 視窗並且重新開啟線上閱讀電子書。

